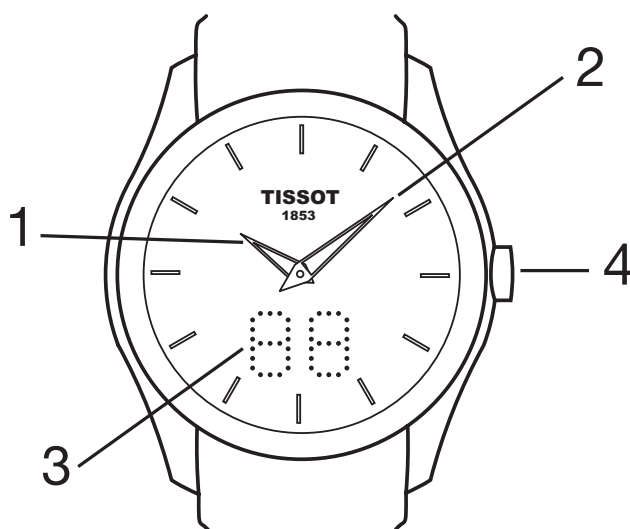


Couturier

Grande date



Zobrazení a funkce

- ❶ Hodinová ručka
- ❷ Minutová ručka
- ❸ Digitální zobrazení (prostřednictvím tlačítka)
- ❹ Tlačítko

Jak používat tlačítko (4):

- ⏪ Jedno stisknutí
- ⏩ Několik stisknutí
- ⏪ 2 Stisknutí na 2 sekundy
- ⏪ 6 Stisknutí na 6 sekund
- ⏪ Dlouhé stisknutí
- ⏪ 1" Čas zobrazení v sekundách
- ⏪ Odpočítávání času (ukončení funkce)

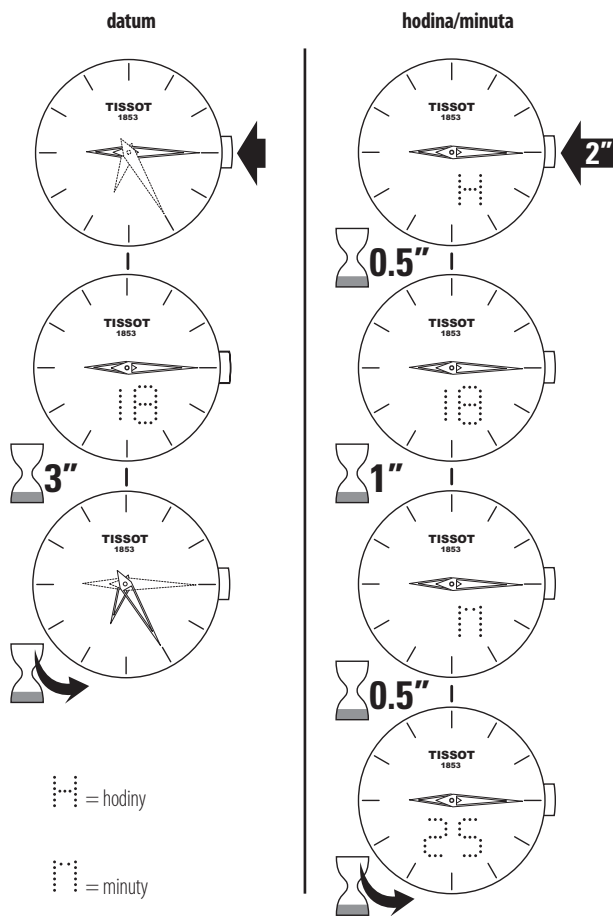
Poděkování

Děkujeme vám, že jste si vybrali hodinky zn. TISSOT®, jedné z nejznámějších švýcarských značek na světě. Díky pečlivému provedení a výběru použitých materiálů a součástek jsou vaše hodinky chráněny proti otřesům a změnám teploty, jsou vodotěsné a prachotěsné.

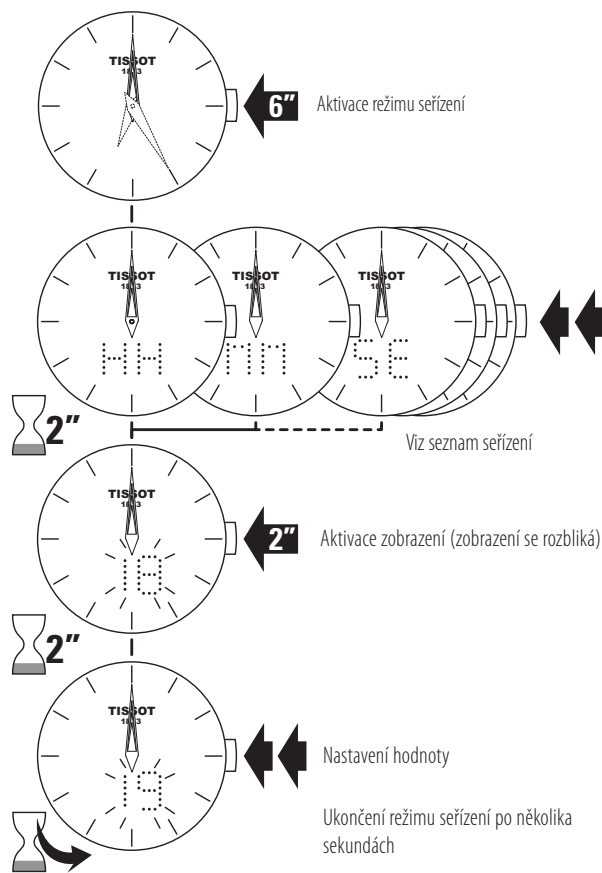
Hodinky jsou vybaveny nekonečným kalendářem. To znamená, že délky měsíců, stejně jako přechodné roky, se počítají automaticky.

Aby vám hodinky perfektně sloužily co nejdéle, doporučujeme vám pečlivě dodržovat následující pokyny této příručky.

Jak rozumět údajům hodinek



Princip režimu seřízení



Seznam nastavení

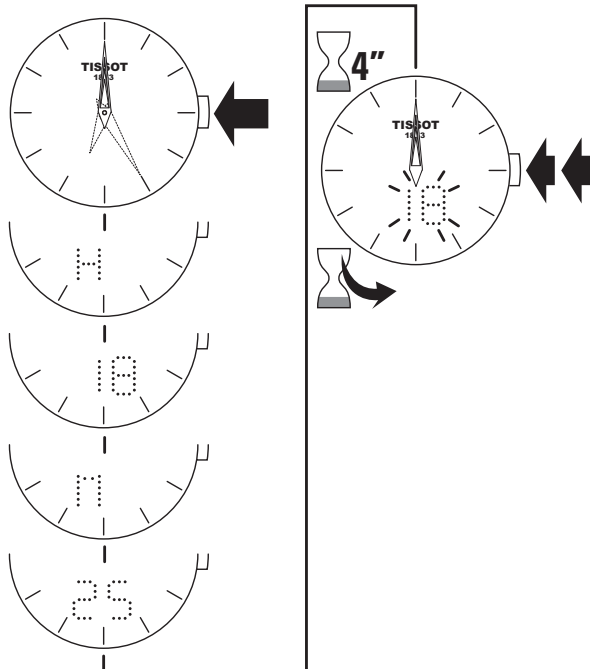
- HH Nastavení hodin
- MM Nastavení minut
- SS Nastavení sekund*
- YY Nastavení roku**
- Mo Nastavení měsíce**
- dd Nastavení dne v týdnu**
- Sy Režim synchronizace
- SL Režim úspory energie (sleep)

* U nastavování sekund se režim seřízení ukončí po 30 sekundách. Před uplynutím této doby lze ukazatel sekund stisknutím tlačítka vynulovat.

** Tyto informace se používají pro nastavení data v nekonečném kalendáři.

Nastavení hodiny

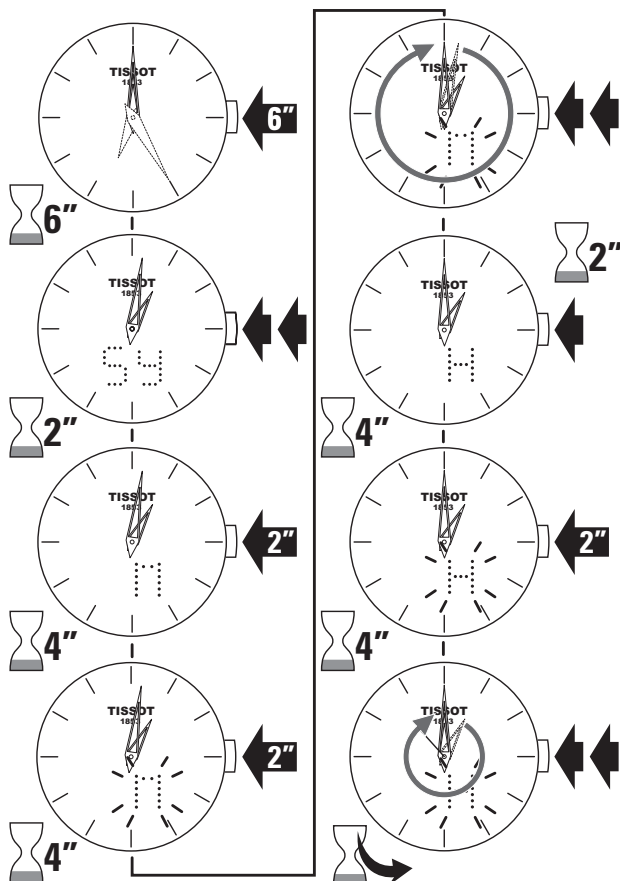
rychlá úprava hodiny při změně letního/zimního času



Postupujte stejně pro všechna nastavení.

Synchronizace

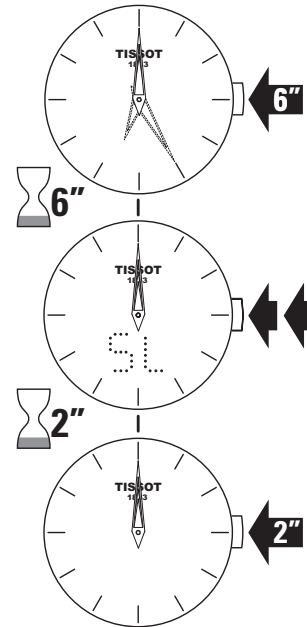
Tento postup proveďte, pokud ručičky nezobrazují stejný čas jako digitální zobrazení nebo pokud nejsou při seřizování v poloze 12 h.



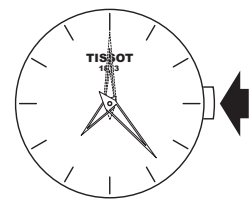
Režim úspory energie

Pokud plánujete, že své hodinky nebudete po dobu několika týdnů, nebo dokonce měsíců používat, doporučujeme před jejich uložením aktivovat režim úspory energie. Tím zastavíte elektrické napájení strojku, čímž značně prodloužíte životnost baterie.

vedení do režimu sleep



opětovná aktivace



Péče a údržba

Doporučujeme vám hodinky (kromě koženého řemínku) pravidelně čistit jemným hadříkem a vlažnou mýdlovou vodou. Po namočení do slané vody opláchněte hodinky vlažnou vodou a nechte je zcela vysušit.

Nenechávejte hodinky na místě, které je vystaveno velkým rozdílům teploty a vlhkosti, přímému slunečnímu světlu nebo se nachází v blízkosti silného magnetického pole.

Doporučujeme vám nechat si své hodinky vždy po 3 až 4 letech zkontrolovat v autorizovaném servisním středisku TISSOT®. Pro získání nejvyšší údržby a v zájmu zachování platnosti vaší záruky se vždy obraťte na autorizované servisní středisko značky TISSOT®.

Quartzové hodinky TISSOT® skýtají nepřekonatelné výhody přesnosti quartzového strojku. Jejich výdrž je obvykle delší než 2 roky při souvislém používání (závisí na frekvenci používání funkcí hodinek).


Výměna baterie

Jakmile se životnost (EOL) baterie začne chýlit ke konci, zobrazení se při zapnutí rozblíká a jeho intenzita je nižší.

Po úplném vyčerpání kapacity baterie (EOE) hodinky automaticky přejdou do režimu úspory energie.

Po vyčerpání musí být baterie bezodkladně vyměněna v autorizovaném servisním středisku TISSOT®. Typ baterie: knoflíková lithiová baterie CR2032.

Sběr a likvidace hodinek Quartz po uplynutí jejich životnosti*

 Tento symbol znamená, že se tento produkt nemá likvidovat s domovním odpadem. Má být odevzdán do místních autorizovaných sběrných systémů určených pro jejich vrácení. Dodržováním tohoto postupu přispějete k ochraně životního prostředí a lidského zdraví. Recyklace těchto látek napomáhá zachování přírodních zdrojů.

*platí pouze v členských státech EU a v zemích s odpovídající legislativou.