

NÁVOD K POUŽÍVÁNÍ

CD 273 - Multifunkční digitální hodinky se zobrazením režimu 12 nebo 24 hodin

CHARAKTERISTIKA PŘÍSTROJE

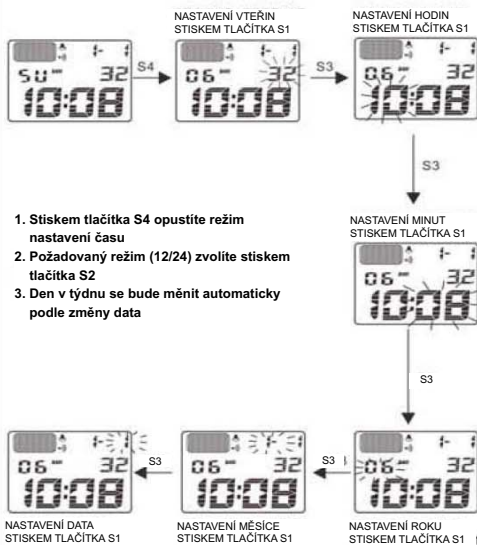
1. Číslicové zobrazení: hodin, minut, sekund, měsíce, data, dne v týdnu.
2. Automatický kalendář od roku 2000 do roku 2049.
3. Denní budíček a zvukový signál po hodině.
4. Duální časová zóna.
5. Odečítací timer (časovač) na max. 23 hodin, 59 minut a 59 sekund.
6. Chronometr s měřením na 1/100 sekundy.
7. Dvanácti nebo čtyřřadvacetihodinový formát zobrazení času.
8. Rychlé nebo pomalé zobrazení 12 nebo 24 hodinového formátu.
9. Elektrické podsvícení.

LCD DISPLEJ A OVLÁDACÍ TLAČÍTKA

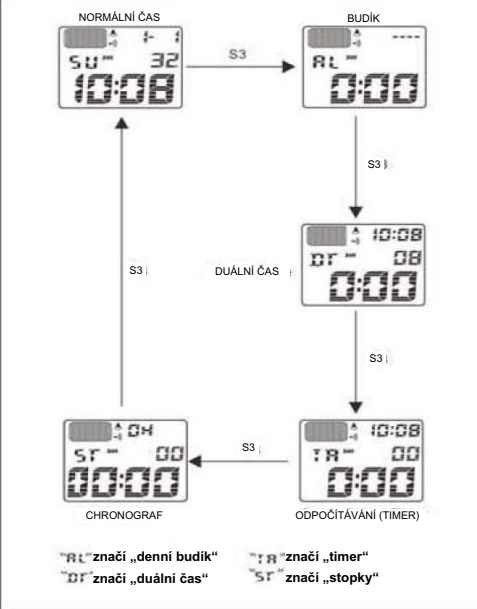


Zobrazení animačních bodů na displeji je možné dvěma způsoby. Stiskem tlačítka S1 nebo S2 přepnete z rychlého zobrazení na pomalé; každým stiskem provedete jedno přepnutí mezi rychlým a pomalým zobrazením.

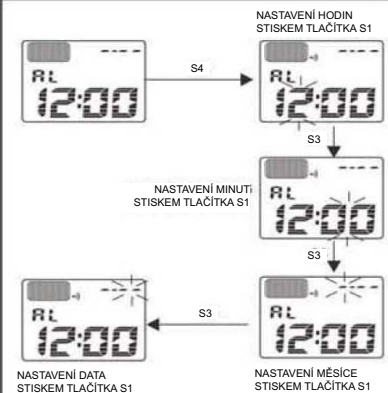
NASTAVENÍ NORMÁLNÍHO ČASU/KALENDÁŘE



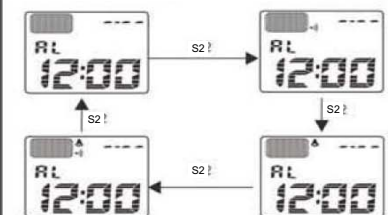
ZMĚNA ZOBRAZOVACÍHO MÓDU



NASTAVENÍ ČASU BUZENÍ

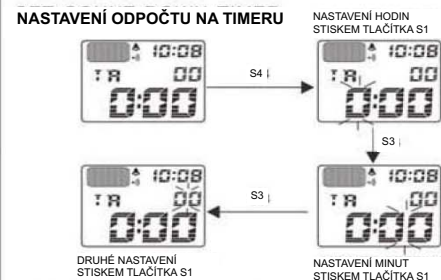


BUDÍK A ZVUKOVÝ SIGNÁL ZAP/VYP



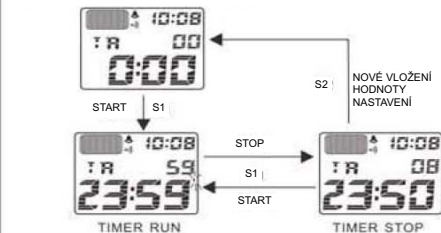
1. Stiskem tlačítka S4 opustíte režim nastavení módu
2. Stiskem tlačítka S3 se vrátíte na normální čas
3. "----" značí denní budík
Při nastavení měsíce a data se jednou spustí budík

NASTAVENÍ ODPOČTU NA TIMERU

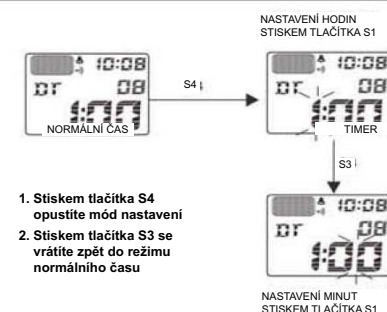


1. Stiskem tlačítka S4 opustíte režim nastavení timeru

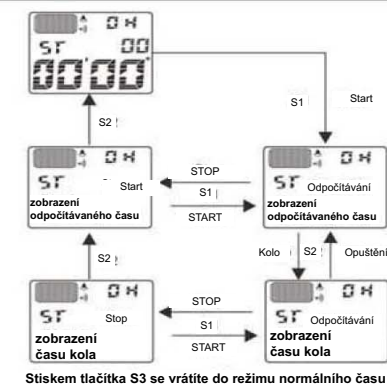
PRŮBĚH ODPOČTU NA TIMERU



NASTAVENÍ DRUHÉHO ČASOVÉHO PÁSMO



POUŽÍVÁNÍ CHRONOGRAFU



PÉČE O HODINKY

1. Hodinky jsou opatřeny elektronickými součástkami. Nepokoušejte se je otvírat nebo snímat zadní kryt.
2. Nepoužívejte ovládací tlačítka pod vodou při koupání nebo potápění.
3. Pokud hrozí, že by do hodinek mohla proniknout voda nebo kondenzovat vlhkost, ihned je zkontrolujte. Uvnitř pouzdra přístroje by totiž mohlo dojít ke vzniku koroze.
4. Nevystavujte hodinky silným otřesům. Jsou konstruovány tak, aby nárazům při běžném používání odolaly, nejsou však určeny pro vystavení hrubému a nepřiměřenému zacházení.
5. Nevystavujte hodinky extrémním teplotám.
6. Hodinky čistěte výhradně jemným, měkkým hadříkem, navlhčeným v čisté vodě. Nepoužívejte k čištění chemikálie.
7. Nevstavujte hodinky silnému elektrickému poli a působení statické elektřiny.