



CHRONO BIKE
SPECIAL EDITION



FESTINA
CONNECTED

« IN-HOUSE TECHNOLOGY »

FESTINA CHRONO BIKE CONNECTED

Festina představuje novou kolekci Chrono Bike Connected. Tato kolekce kombinuje inovace a klasickou eleganci kolekce Chrono Bike.

Vychutnejte si výhody propojení smartphonu a těchto výjimečných hodinek. Stáhněte si aplikaci pro váš smartphone, zapněte Bluetooth a určování polohy a pusťte se do prvního nastavení vašich nových hodinek Festina Chrono Bike Connected.



Nastavení hodinek Festina Chrono Bike Connected

Hodinky Festina Connected vyžadují pro svou funkčnost spojení se stejnojmennou aplikací ve vašem telefonu. Po instalaci aplikace budou čas a další připojené funkce nakonfigurovány přímo z této aplikace. Hodinky se k telefonu připojují prostřednictvím Bluetooth, proto začněte tím, že Bluetooth v telefonu povolíte. Aplikace Festina Connected musí být v telefonu spuštěna také na pozadí. Aplikaci nuceně nevypínejte, abyste předešli vzniku potíží s komunikací mezi vaším telefonem a hodinkami.

Stále v obraze

S hodinkami Festina Connected jste vybaveni moderní technologií ve stylu tradičních hodinářských výrobků. Kromě toho, že máte vždy nastaven přesný čas, hodinky vám mohou ukázat také údaje o tom, jak hodně se pohybujete, kolik je hodin v jiném časovém pásmu, nebo venkovní teplotu v lokalitě, kde se právě nacházíte a mají mnoho dalších funkcí (viz. další obsah). O tom všem vás budou vaše hodinky informovat polohou ruček a typem vibrací. Pojďme tedy na vlastní nastavení hodinek.

Postup nastavení hodinek

- Nainstalujte na váš telefon aplikaci Festina Connected
- Spusťte Bluetooth a určování polohy
- Spusťte aplikaci Festina Connected a řiďte se pokyny aplikace, která vás krok za krokem provede veškerým nastavením vašeho nového telefonu Festina Connected
- Video-návod najdete na microsite Festina Connected: www.festina.cz/connected

Tato příručka obsahuje podrobné informace o konfiguraci hodinek v aplikaci Festina Connected tak, jak je uvidíte v aplikaci samotné v následujících kapitolách:

- *Funkce ovládané korunkou*
- *Funkce ovládané tlačítky*
- *Filtrovaná oznámení*
- *Aktivita*
- *Tipy a triky*
- *Kalibrace*
- *Ztracený telefon*
- *Přechod na nový telefon*
- *Výměna baterie*



Hodinky nabízí tyto funkce ovládané korunkou:



Hodinky nabízí tyto funkce ovládané korunkou:



CIFERNÍK HODINEK

Daily Hundred

Získejte motivaci k tomu, více se pohybovat. Ze studií vyplývá, že méně sedavý životní styl může velice prospívat zdraví. Přímo na ciferníku hodinek můžete sledovat, jak moc se přes den hýbete.

ZAPNOUT AKTIVITU

Sledujte a stanovte si denní cíl Step goal v aktivitě.

0 % CÍLE STEP GOAL



PŘEHLED

Korunka

STISKNOUT

Zobrazit plnění cíle Step goal

Vedlejší číselník

STÁLE ZAPNUTO

Zobrazit plnění cíle Step goal



CIFERNÍK HODINEK

Date

Zobrazí aktuální den v měsíci na ciferníku hodinek.

DNES JE 22. 6. 2021



PŘEHLED

Korunka

STISKNOUT

Zobrazit datum

Vedlejší číselník

STÁLE ZAPNUTO

Zobrazit datum


Hodinky nabízí tyto funkce ovládané korunkou:

× CIFERNÍK HODINEK

 **Second time**

Zobrazí aktuální čas v jiném časovém pásmu.

ČASOVÉ PÁSMO
New York GMT-05:00 >

DOMOVSKÉ ČASOVÉ PÁSMO 
London GMT >

Když cestujete, funkce Second time se automaticky nastaví na vaše domovské časové pásmo.

ČAS V MÍSTĚ LONDON JE 14:03



•○


PŘEHLED

Korunka
STISKNOUT Zobrazit second time

Vedlejší číselník
STÁLE ZAPNUTO Zobrazit second time




× CIFERNÍK HODINEK

 **Stopwatch**

Použijte hodinky Festina jako stopky.

POSLEDNÍ ZAZNAMENANÝ ČAS
00:00,00 >

STOPWATCH V PROVOZU




•○

PŘEHLED

Korunka
STISKNOUT Přepnout na Stopwatch

Horní tlačítko
STISKNOUT Spustit
STISKNOUT Stop

Spodní tlačítko
STISKNOUT Vynulovat při zastavení
STISKNOUT Kolo při počítání



Hodinky nabízí tyto funkce ovládané korunkou:

✕ CIFERNÍK HODINEK °C/°F

 **Temperature**

Zobrazit venkovní teplotu ve vaší aktuální poloze.

MĚŘÍTKO

Minutová stupnice ✓

Stupnice 0-100

TEPLOTA JE NYNÍ
20.0CELSIA




PŘEHLED

Korunka
STISKNĚTE 2× Zobrazit aktuální teplotu




✕ CIFERNÍK HODINEK

 **Timer**

Rychlý a snadný způsob, jak spustit timer. Tuto funkci můžete používat prakticky při čemkoliv – při cvičení, meditaci, vaření nebo jako nástroj ke zvýšení produktivity.


NASTAVOVÁNÍ TIMER



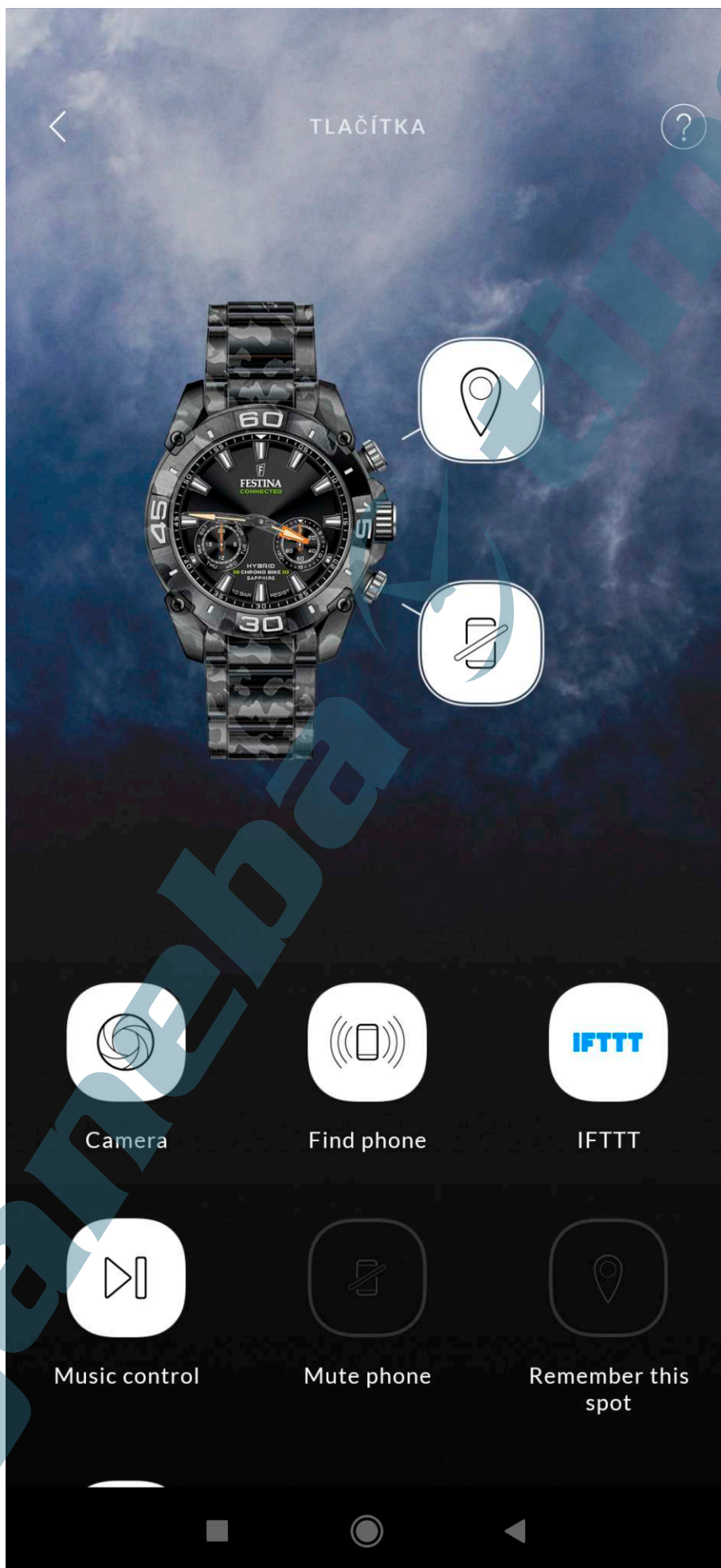
09:57

PŘEHLED

Korunka	
STISKNOUT	Přepnout na Timer
PODRŽTE	Zvýšit čas
UVOLNIT	Spustit
STISKNĚTE 2×	Resetovat
Horní tlačítko	
STISKNOUT	Zvýšit čas o 1 minutu
STISKNĚTE 2×	Zvýšit čas o 10 minut
Spodní tlačítko	
STISKNOUT	Snížit čas o 1 minutu
STISKNĚTE 2×	Snížit čas o 10 minut



Hodinky nabízí tyto funkce ovládané tlačítky:



Hodinky nabízí tyto funkce ovládané tlačítky:

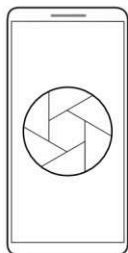


TLAČÍTKA

Camera

Funkce Camera vám umožní pořízovat vzdáleně fotografie stisknutím tlačítka.

POUŽÍVÁNÍ FOTOAPARÁTU



PŘEHLED

Horní tlačítko

STISKNOUT	Otevřít fotoaparát
STISKNOUT	Pořídít fotografii
STISKNĚTE 2x	Přepnout fotoaparát
PODRŽTE	Ukončit fotoaparát



TLAČÍTKA

Find phone

Po stisknutí tlačítka váš telefon přehraje zvuk. Vyžaduje, aby telefon byl v dosahu. V závislosti na situaci se dosah může výrazně lišit.

Funkce Find phone může být také aktivována stisknutím a podržením korunky po dobu tří sekund – dokonce i když funkce Find phone není nastavena na tlačítku.

ZVUK

Rise and shine



NAJÍT TELEFON



PŘEHLED

Spodní tlačítko

STISKNOUT	Přehrát zvuk
STISKNOUT	Zastavit zvuk

Hodinky nabízí tyto funkce ovládané tlačítky:



TLAČÍTKA

IFTTT IFTTT

Pomocí funkce IFTTT (If This Then That – Pokud toto, pak toto) můžete propojit své hodinky Festina se svými oblíbenými službami.

NASTAVIT

Na webové stránce IFTTT můžete vytvořit nové recepty nebo doladit existující.

ZAHRNOUT POLOHU

Zahrnutí polohy může způsobit mírné zpoždění. Pokud používáte funkci IFTTT pro domácí automatizaci, můžete tuto funkci vypnout.

POUŽITÍ FUNKCE IFTTT



PŘEHLED

Tlačítko

STISKNOUT

Vyvolání receptu IFTTT

STISKNĚTE 2×

Vyvolání receptu IFTTT

STISKNĚTE 3×

Vyvolání receptu IFTTT

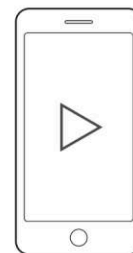


TLAČÍTKA

Music control

Přehrajte si skladbu na telefonu nebo ji pozastavte či přeskočte.

POZASTAVIT A PŘEHRÁT



PŘEHLED

Tlačítko

STISKNOUT

Přehrát nebo pozastavit

STISKNĚTE 2×

Přeskočit stopu

STISKNĚTE 3×

Předchozí stopa

STISKNĚTE 2× A
PODRŽTE

Zvýšit hlasitost

STISKNĚTE 3× A
PODRŽTE

Snížit hlasitost

Hodinky nabízí tyto funkce ovládané tlačítky:



TLAČÍTKA

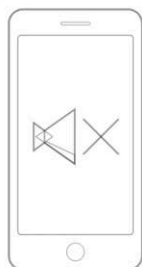


Mute phone

Zabrání tomu, aby zvuk narušoval důležité momenty. Jedno stisknutí tlačítka ztlumí zvuky v telefonu.

V závislosti na modelu vašeho telefonu tato funkce přepne telefon do „Tichého režimu“ nebo do režimu „Nerušit“.

ZTLUMENÍ A ZRUŠENÍ ZTLUMENÍ



PŘEHLED

Tlačítko

STISKNOUT

Mute phone

STISKNĚTE 2x

Unmute phone



TLAČÍTKA



Remember this spot

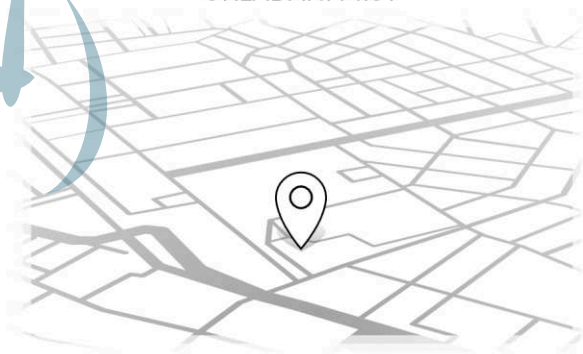
Stisknutím tlačítka uložíte svou polohu. To se výborně hodí, když chcete najít cestu zpátky k zaparkovanému autu, nové restauraci nebo tajnému místu, které objevíte na dovolené.

ULOŽENÉ POLOHY

Žádné uložené polohy



UKLÁDÁNÍ MÍST



PŘEHLED

Tlačítko

STISKNOUT

Uložit aktuální polohu

Hodinky nabízí tyto funkce ovládané tlačítky:



TLAČÍTKA



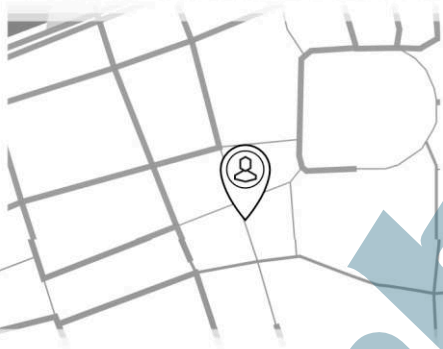
Walk me home

Požádejte přítele, ať se stane vaší kontaktní osobou pro případ nouze. Kdykoli stisknete tlačítko, vaše kontaktní osoba pro případ nouze může sledovat vaši polohu.

Když tlačítko stisknete a 3 sekundy přidržíte, odešlete nouzový signál.

POZVAT KONTAKTNÍ OSOBU PRO PŘÍPAD NOUZE

POUŽITÍ FUNKCE WALK ME HOME



PŘEHLED

Tlačítko

STISKNOU

Odeslat žádost pomocí funkce „Walk me home“

(Podle vibrování hodinek Feština poznáte, že vás kontaktní osoba pro případ nouze sleduje.)

PODRŽTE 3 S

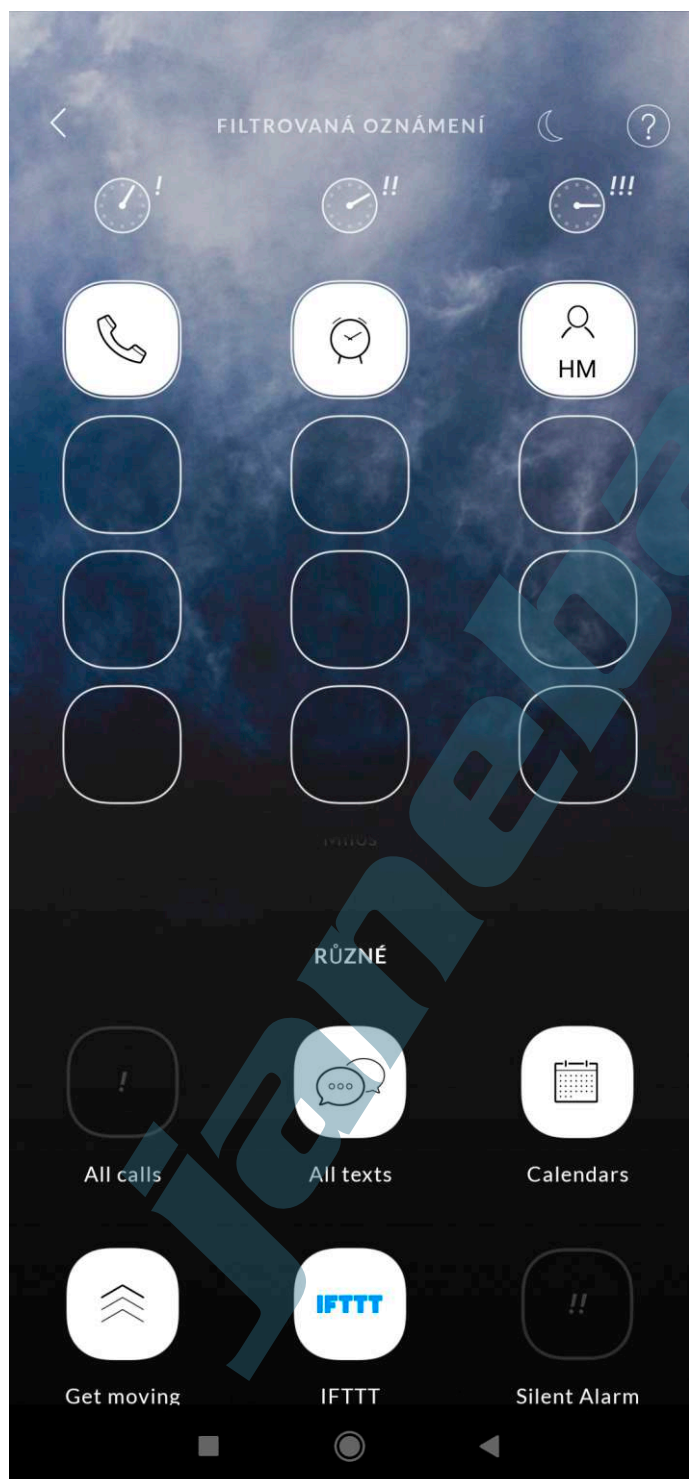
Odeslat nouzový signál kontaktní osobě pro případ nouze




Filtrovaná oznámení:

Hodinky Festina Connected vám umožňují vybrat, jaká upozornění vás smí vyrušit. Umožněte osobám, aplikacím a funkcím, aby vás oslovily prostřednictvím jemných vibrací na zápěstí. Typ vibrace a směr hodinových ručiček (1, 2, 3) vám sdělují, jaký druh oznámení právě přijímáte. Není tedy zapotřebí zrakem sledovat telefon. Zbytečné rozptýlení je nežádoucí, takže si nevybírejte příliš mnoho voleb.

V aplikaci můžete přiřadit vašim kontaktům, aplikacím a funkcím tři různé úrovně síly vibrací a díky nim pak můžete lépe sledovat, co se děje. Doporučuje se používat typ 3 pro upozornění, která jsou nejdůležitější, protože vibruje nejdéle a je tudíž nejsnadnější jej zaregistrovat.



Filtrovaná oznámení



Hodinky Festina mají tři varianty vibrací. Zvolte, které osoby a které aplikace jim přiřadíte.

Myslíme si, že čas je drahocenný a vyrušování stojí peníze. Vybírejte proto pečlivě.



DALŠÍ

Otevřete klepnutím



Klepnutím na ikonu získáte přístup k dalším podrobnostem a nastavením.

PŘEDCHOZÍ



ROZUMÍM

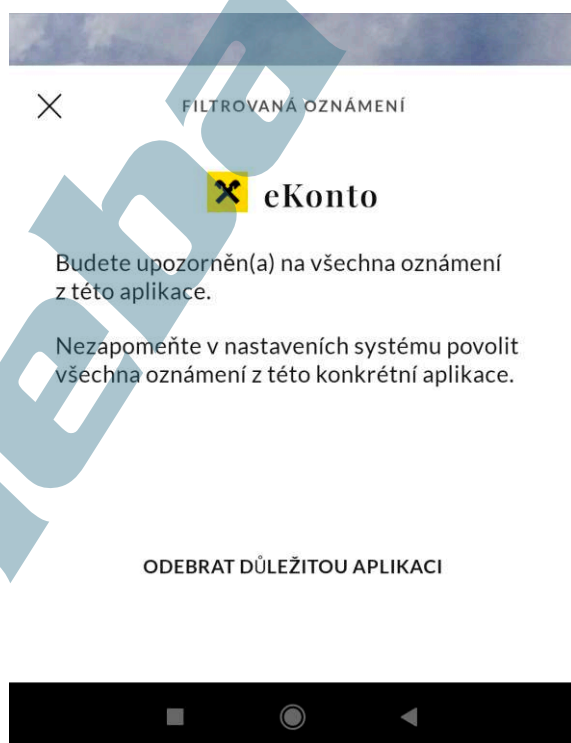
Filtrovaná oznámení:

Nastavte si, od kterých z vašich nainstalovaných aplikací byste měli dostávat upozornění prostřednictvím vibrací. Do seznamu aplikací si přidejte DŮLEŽITÉ APLIKACE si přidejte pomocí tlačítka + ty aplikace, od kterých chcete dostávat notifikace. Chcete-li některou aplikaci odstranit, stiskněte ikonu a poté ODEBRAT DŮLEŽITOU APLIKACI.

Aplikace je možné také dočasně deaktivovat přetažením do zásobníku ve spodní části aplikace.

Aktuálně jsou podporovány tyto aplikace:

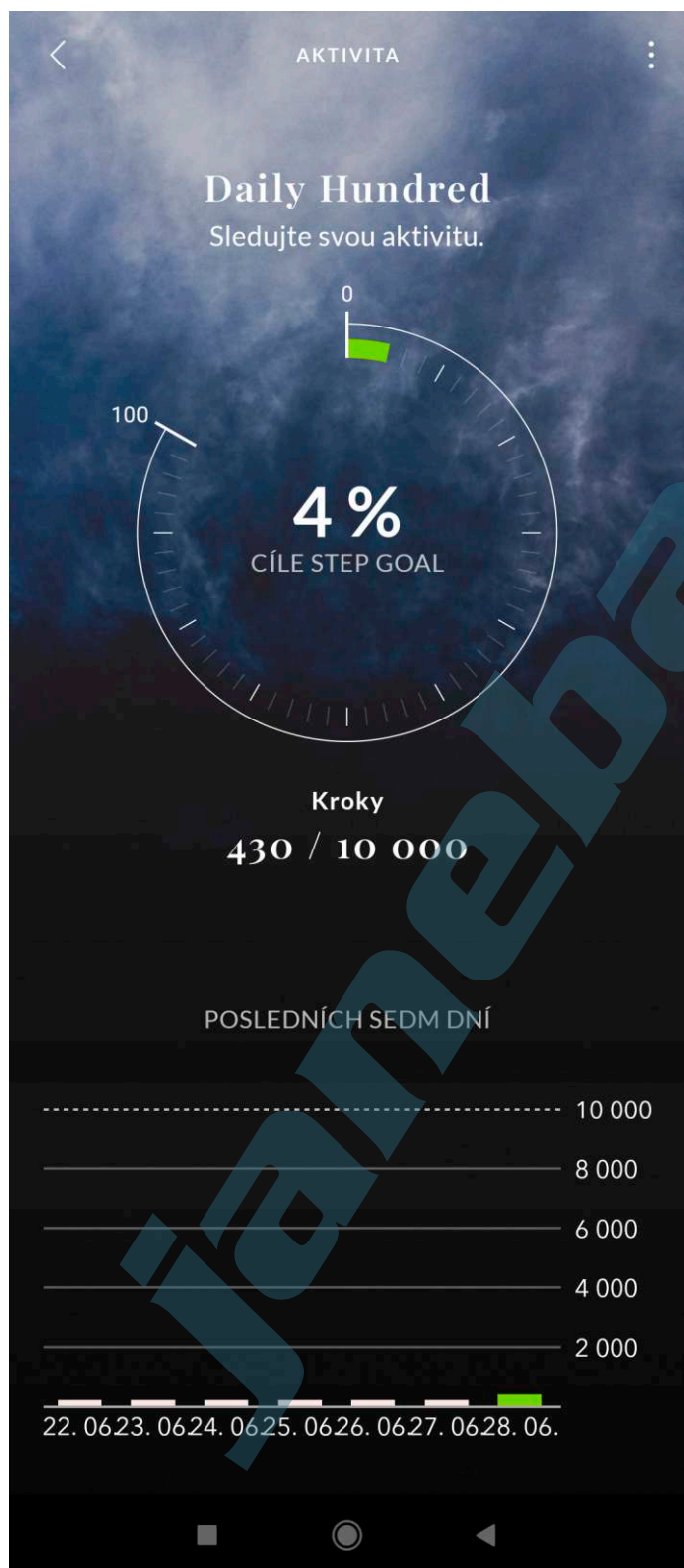
- **Facebook**
- **Gmail**
- **Inbox**
- **Instagram**
- **Skype**
- **SnapChat**
- **WhatsApp**
- **Linkedin**
- **Facebook Messenger**
- **Slack**
- **Ebay**
- **Twitter**
- **Google Allo**
- **Hangouts**
- **Wechat**
- **Telegram**
- **Outlook**
- **Easypark**
- **ParkMe**
- **Blocket**
- **Tradera**
- **Forza Football**
- **Line**



Aktivita:

Důležitou součástí zdravého životního stylu je i pravidelný pohyb. Funkce **AKTIVITA** v hodinkách Festina Connected vám motivaci značně usnadní. Nastavte si svůj denní limit (počet kroků) a pokud budete váš pohyb příliš zanedbávat, obdržíte od hodinek připomenutí.

Spolu s okamžitým zobrazením stavu na zápěstí můžete své údaje také sdílet prostřednictvím oblíbených aplikací **APPLE HEALTH** nebo **GOOGLE FIT**.



AKTIVITA

Nastavit cíl

Nastavte si Step goal. Doporučujeme stanovit si cíl mezi 7 000–10 000 kroky za celý den.

Je vhodné začít od menšího cíle a postupně ho zvyšovat.

Kroky 10 000



Tipy a triky:

× FILTROVANÁ OZNÁMENÍ

All calls

Hodinky Festina vás upozorní, když vám někdo bude volat.

Příchozí hovor ztlumíte stisknutím korunky.



× FILTROVANÁ OZNÁMENÍ

Calendars

Hodinky vás upozorní, když se bude blížit termíny schůzky. To umožní, aby všechna oznámení z aplikace kalendáře vibrovala na hodinkách.



× FILTROVANÁ OZNÁMENÍ

IFTTT

Můžete přijímat oznámení z appletů IFTTT (If This Then That - Pokud toto, pak toto), které mají hodinky Festina nastaveny jako určitou akci.

NASTAVIT

Na webové stránce IFTTT můžete vytvořit nové recepty nebo doladit existující.



× FILTROVANÁ OZNÁMENÍ

All texts

Hodinky Festina vás upozorní na příjem textové zprávy ve výchozí aplikaci pro příjem a zaslání zpráv v telefonu.



× FILTROVANÁ OZNÁMENÍ

Get moving

Vibrace hodinek a oznámení na telefonu vás upozorní, že je čas se zvednout a dopřát si trochu pohybu. Hodinky Festina vám to budou připomínat při dovršení každé hodiny aktivního dne. Ale jen tehdy, když se celou hodinu nebudete hýbat.



× FILTROVANÁ OZNÁMENÍ

Silent Alarm

PRACOVNÍ DNY

7:00



VÍKENDY

9:00



Tipy a triky:



FILTROVANÁ OZNÁMENÍ

Step goal

Nechte si oznámit, až splníte svůj denní cíl Step goal.

Váš momentální denní cíl Step goal je 10 000 kroků. Změnit jej můžete v aktivitě.

ZAPNOUT AKTIVITU



Kalibrace:

Při prvotním nastavení budete vyzváni ke kalibraci během základního nastavování, toto můžete bez starostí přeskočit, pokud jsou ručky na všech číselnicích ve správné poloze. Hodinky během jejich používání kalibrujte vždy, máte-li dojem, že ručky nejsou ve správné poloze (nesměřují na pozici 12).

Ztracené hodinky:

Pokud své hodinky ztratíte, můžete si zde zobrazit poslední známou lokaci v menu **NASTAVENÍ** pomocí funkce **ZTRACENÉ HODINKY**, která zobrazí jejich poslední známou lokaci.

Přechod na jiný telefon:

Pokud chcete vyměnit svůj telefon za jiný, nebo potřebujete znovu provést jeho připojení k hodinkám Festina Connected, otevřete aplikaci Festina Connected a přejděte do **NASTAVENÍ**:

- vyberte položku vašich hodinek a v následujícím výběru zvolte **ZAPOMENOUT HODINKY**
- v telefonu přejděte do nastavení Bluetooth a pokud je stále připojeno původní zařízení, odeberte Festina Connected jako připojené zařízení
- v novém telefonu nainstalujte aplikaci Festina Connected a pro připojení postupujte podle pokynů v aplikaci

Pokud již nemáte původní telefon, budete muset hodinky nejprve resetovat, než je bude možné připojit jej k novému telefonu takto:

- reset hodinek proveďte stisknutím horního a dolního tlačítka, dokud se malá i velká ručka nezačnou otáčet. Nyní jsou hodinky v módu připojení
- nainstalujte aplikaci Festina Connected a postupujte podle pokynů v aplikaci pro připojení k novému telefonu

Výměna baterie:

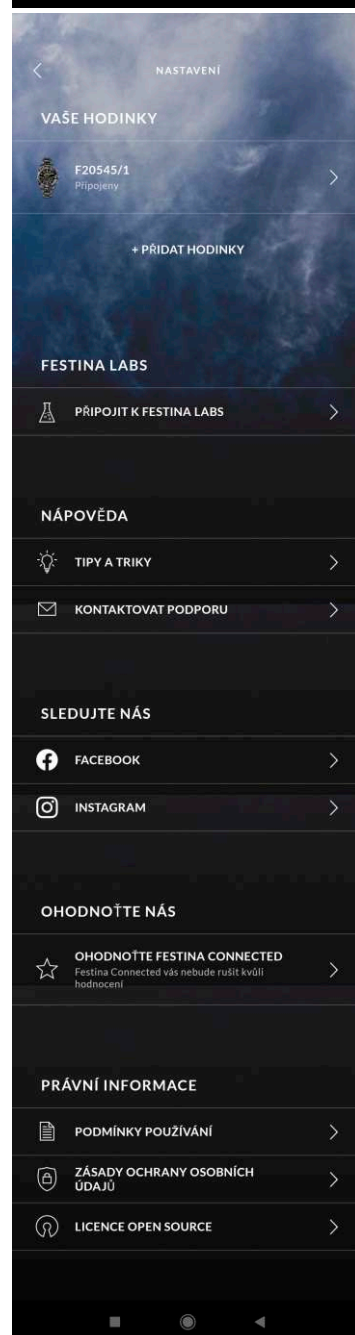
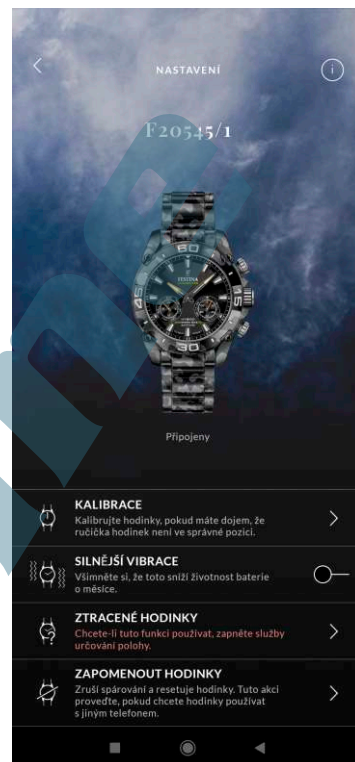
Oznámení o stavu slabé baterie v hodinkách Festina Connected je uživateli indikováno ve dvou úrovních. Pokud úroveň nabití baterie klesne pod 20 %, hodinky zavibrují a na displeji telefonu se zobrazí zpráva (**80 % vybito**). Pokud není baterie vyměněna, informují hodinky uživatele znovu těsně před totálním vybitím (**100 % vybito**) a hodinky přejdou do stavu, kdy funguje jen zobrazování času a další funkce již nelze dále používat. V tomto režimu vydrží hodinky fungovat přibližně 2 týdny.

Výměnu baterie u hodinek Festina Connected doporučujeme vždy svěřit autorizovanému servisu. Hodinky používají baterii CR3032 a při její výměně je třeba pro zachování vodotěsnosti provést i tlakovou zkoušku.

Po výměně baterie připojte hodinky stisknutím některého z tlačítek k aplikaci ve vašem telefonu a proveďte kalibraci ruček. Údaje o vaší předchozí aktivitě, uložené v aplikaci, budou zachovány a hodinky po výměně baterie nemusíte znovu párovat s telefonem.

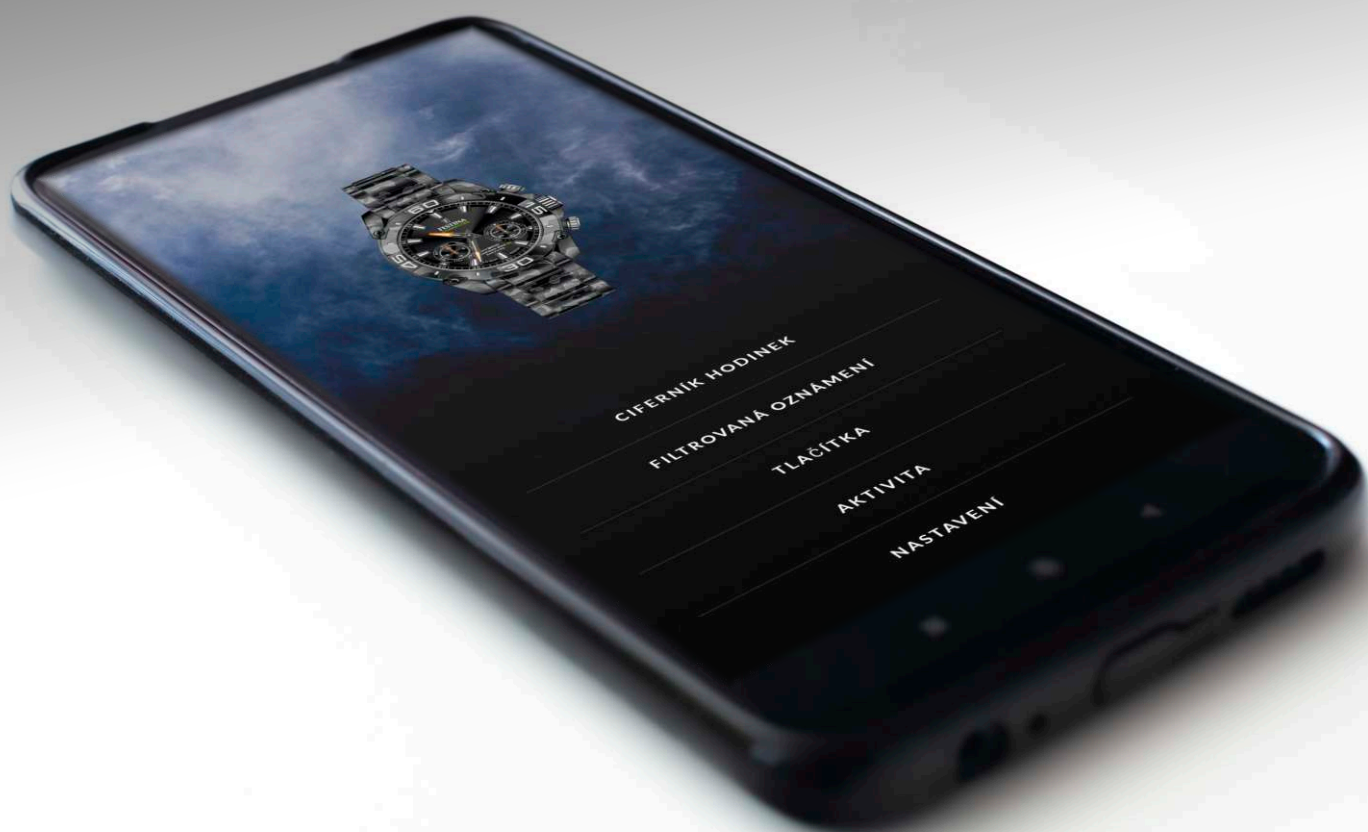
Upozornění:

*V případě že by baterie v hodinkách byla vybita delší dobu, může se stát, že bude hodinky třeba spárovat s telefonem znovu, dle postupu na začátku tohoto návodu. **RESET** hodinek použijte i v případě, že hodinky nelze napoprvé připojit k telefonu.*





FESTINA
CONNECTED
« IN-HOUSE TECHNOLOGY »



Janeba Time, s.r.o.,
Hradecká 557
530 09 Pardubice
tel.: 466 615 080
info@festina.cz

www.festina.cz

