

UŽIVATELSKÁ PŘÍRUČKA  
Xiaomi Huami Amazfit



Instalace aplikace



Stáhněte si aplikaci „Amazfit Smart Watch“ z Google play anebo App Store, případně naskenujte QR kód výše

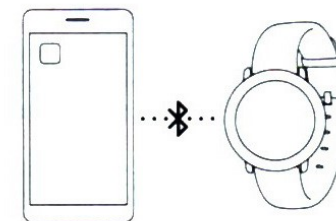
Zapnutí hodinek



Stiskněte tlačítko hodinek, které se nalézá na pravé straně k zapnutí displeje. Pokud jsou hodinky zapnuté, dlouhým držením tohoto tlačítka je vypnete.

Při prvním použití se na displeji zobrazí QR kód pro propojení s telefonem.

Párování hodinek



Otevřete aplikaci „Amazfit Smart Watch“ na svém mobilním telefonu. Po registraci dodržujte pokyny aplikace pro nastavení svého profilu a klikněte na tlačítko „Pair“. Následně naskenujte QR kód zobrazený na displeji hodinek pro jejich propojení s telefonem.

UŽIVATELSKÁ PŘÍRUČKA  
Xiaomi Huami Amazfit

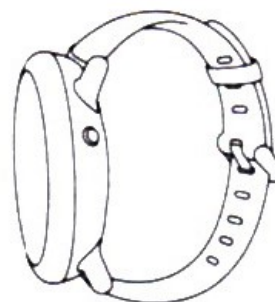


Instalace aplikace



Stáhněte si aplikaci „Amazfit Smart Watch“ z Google play anebo App Store, případně naskenujte QR kód výše

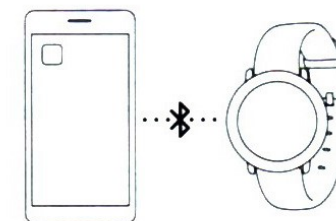
Zapnutí hodinek



Stiskněte tlačítko hodinek, které se nalézá na pravé straně k zapnutí displeje. Pokud jsou hodinky zapnuté, dlouhým držením tohoto tlačítka je vypnete.

Při prvním použití se na displeji zobrazí QR kód pro propojení s telefonem.

Párování hodinek

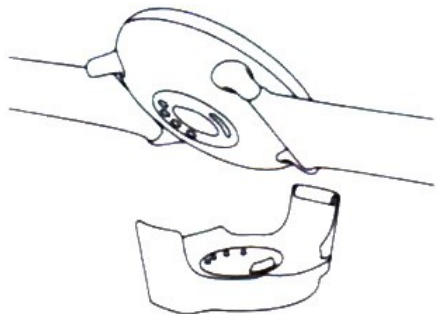


Otevřete aplikaci „Amazfit Smart Watch“ na svém mobilním telefonu. Po registraci dodržujte pokyny aplikace pro nastavení svého profilu a klikněte na tlačítko „Pair“. Následně naskenujte QR kód zobrazený na displeji hodinek pro jejich propojení s telefonem.

## Nabíjení

Pro nabití hodinek použijte přiložený doko-  
vací konektor.

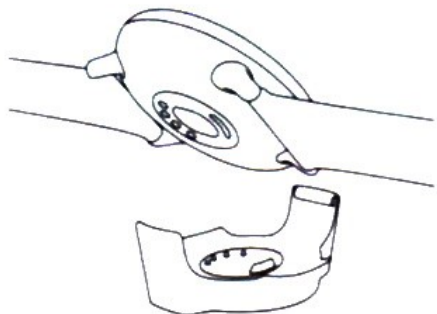
Ten pomocí USB kabelu zapojte do jakého-  
koliv USB portu a pro nabití jej spojte se  
zadní částí hodinek. Pro zahájení nabíjení  
se musí konektory na nabíjecím doku přes-  
ně dotýkat konektorů na zadní části hodi-  
nek.



## Nabíjení

Pro nabití hodinek použijte přiložený doko-  
vací konektor.

Ten pomocí USB kabelu zapojte do jakého-  
koliv USB portu a pro nabití jej spojte se  
zadní částí hodinek. Pro zahájení nabíjení  
se musí konektory na nabíjecím doku přes-  
ně dotýkat konektorů na zadní části hodi-  
nek.



## Bezpečnostní opatření

- Uchovávejte hodinky mimo dosah zvířat a malých dětí.
- Vypínejte hodinky během cestování letadlem a v blízkosti elektronických zdravotnických zařízení (např. kardiostimulátoru).
- Nesprávné zacházení se zařízením, baterií a příslušenstvím, jejich poškození či neodborná oprava mohou vést k explozi či vzniku požáru.
- Nepoužívejte zařízení mimo teploty 0°C - 40°C
- Hodinky mají certifikaci IP67, která zaručuje ochranu proti prachu a odolnost proti vodě po dobu 30ti minut, ale neberte si hodinky do sprchy a neplavte s nimi
- Hodinky nejsou chráněny před mozkovou vodou, kyselinami, alkalickými sloučeninami a jinými chemikáliemi. V případě poškození zařízení nevhodným užíváním záruka zaniká

## Bezpečnostní opatření

- Uchovávejte hodinky mimo dosah zvířat a malých dětí.
- Vypínejte hodinky během cestování letadlem a v blízkosti elektronických zdravotnických zařízení (např. kardiostimulátoru).
- Nesprávné zacházení se zařízením, baterií a příslušenstvím, jejich poškození či neodborná oprava mohou vést k explozi či vzniku požáru.
- Nepoužívejte zařízení mimo teploty 0°C - 40°C
- Hodinky mají certifikaci IP67, která zaručuje ochranu proti prachu a odolnost proti vodě po dobu 30ti minut, ale neberte si hodinky do sprchy a neplavte s nimi
- Hodinky nejsou chráněny před mozkovou vodou, kyselinami, alkalickými sloučeninami a jinými chemikáliemi. V případě poškození zařízení nevhodným užíváním záruka zaniká

## Likvidace výrobku

Toto označení na produktu, pří-  
slušenství nebo v dokumentaci  
značí, že produkt a elektronická  
příslušenství (např. nabíječka,  
sluchátka, kabel USB) by neměly  
být likvidovány s běžným domá-  
cím odpadem.



Toto zařízení lze používat v následujících ze-  
mích:

\* Pro venkovní použití je možné WiFi využívat

AT	BE	BG	CH	CY	CZ	DE	DK
EE	ES	FI	FR*	GB	GR	HU	IE
IT	IS	LI	LT	LU	LV	MT	NL
NO	PL	PT	RO	SE	SI	SK	TR

pouze v pásmu 2400-2454 MHz.

## Likvidace výrobku

Toto označení na produktu, pří-  
slušenství nebo v dokumentaci  
značí, že produkt a elektronická  
příslušenství (např. nabíječka,  
sluchátka, kabel USB) by neměly  
být likvidovány s běžným domá-  
cím odpadem.



Toto zařízení lze používat v následujících ze-  
mích:

\* Pro venkovní použití je možné WiFi využívat

AT	BE	BG	CH	CY	CZ	DE	DK
EE	ES	FI	FR*	GB	GR	HU	IE
IT	IS	LI	LT	LU	LV	MT	NL
NO	PL	PT	RO	SE	SI	SK	TR

pouze v pásmu 2400-2454 MHz.

## Prohlášení o shodě

Společnost SEYMOORE Trade s.r.o. tímto  
prohlašuje, že zařízení XIAOMI Amazfit je ve  
shodě se základními požadavky a dalšími  
příslušnými ustanoveními Směrnice 1999/5/  
ES.

Záruční lhůta na produkt je 24 měsíců, po-  
kud není stanovena jinak.

Prohlášení o shodě lze stáhnout z webu  
docs.wittytrade.com

Dovozce produktů XIAOMI do ČR a SR:  
SEYMOORE Trade s.r.o.



## Prohlášení o shodě

Společnost SEYMOORE Trade s.r.o. tímto  
prohlašuje, že zařízení XIAOMI Amazfit je ve  
shodě se základními požadavky a dalšími  
příslušnými ustanoveními Směrnice 1999/5/  
ES.

Záruční lhůta na produkt je 24 měsíců, po-  
kud není stanovena jinak.

Prohlášení o shodě lze stáhnout z webu  
docs.wittytrade.com

Dovozce produktů XIAOMI do ČR a SR:  
SEYMOORE Trade s.r.o.

